

MOTORES TUBULARES - Motores radio electrónicos

SKY TRONIC 35 Ø- 6/28



Detalles técnicos

Par nominal:	6 Nm
Velocidad nominal:	28 rpm
Alimentación:	230 Vac
Potencia nominal:	121 W
Corriente nominal:	0.53 A
Tiempo de trabajo:	4 min
Nº max de rotaciones:	4 min
Grado de protección:	44 ip
Frecuencia:	433.92mhz
Medida A -horizontal:	600 mm
Medida B - vertical:	35 mm
Diametro motor:	35mm
Peso:	1.689 gr
Medida cable:	2 mts
Color cabeza:	Blanco

Características

- Fácil instalación y programación
- Regulación de los finales de carrera directamente desde el emisor
- Receptor interno 433.92 Mhz
- 2 finales de carrera intermedios
- Cabeza con orificio central de Ø12mm para montaje en cajón monoblock.
- Cable de conexión de 2m de longitud.
- Para eje de Ø40,43,50,56,60,70 y 78mm
- Compatible con amplia gama de automatismos y domótica Eurotronic.
- Conexión via cable para pulsador de una tecla

Controles compatibles

· EOSX



· MIK



· ONIC



· KIKWALL



· PULSADOR UNA TECLA



Smart solutions



· Smart Hub KUMO



APP HomeMate


Certificaciones



MOTORES TUBULARES - Motores radio electrónicos


SKY TRONIC 35 Ø- 6/28

Dimensiones

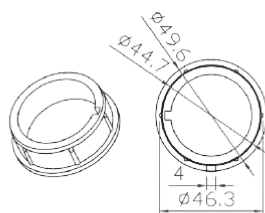


Aplicaciones

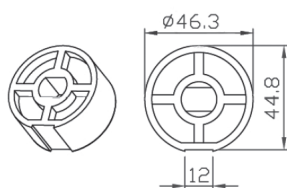
- Cortinas enrollables



Accesorios



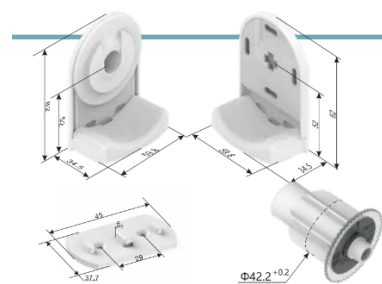
60.005.099 ADAPTADOR MOTOR 35MM A 45MM



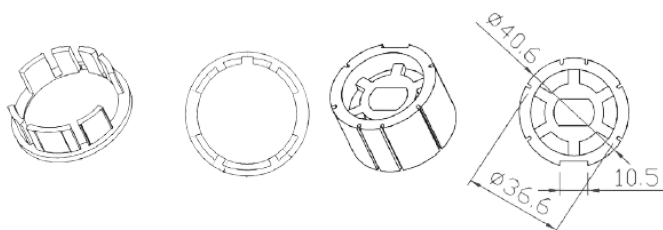
61.005.009 POLEA 50 REDONDO



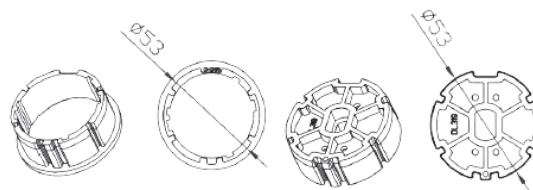
0 DISCO ADAPTADOR



E2.447.03X
KIT MOTOR ELEGANCE 43 mm



61.005.102 CORONA 43 OJIVA
POLEA 43 OJIVA



61.005.103 CORONA 56 OJIVA
POLEA 56 OJIVA

Descargar manual

